

サンプル 御中

アクセス解析レポート

[対象サイト]

2024.09.01 - 2024.09.30

株式会社テックヒューマン
[TEL] 082-824-8000

概要



デフォルトのデータ
クリックしてデ

2024/09/01 - 2024/09/30

総ユーザー数
15,022
0.0%

セッション
17,967
↑ 36.3%

PV
30,113
↓ -4.3%

PV/ユーザー
2.04
↓ -30.9%

新規ユーザー率
96.1%
↑ 1.7%

ENG率
40.8%
↓ -4.9%

平均ENG時間
00:00:31
↓ -40.0%

vs. Prev Period

キーワード数
2,785
↑ 19.6%

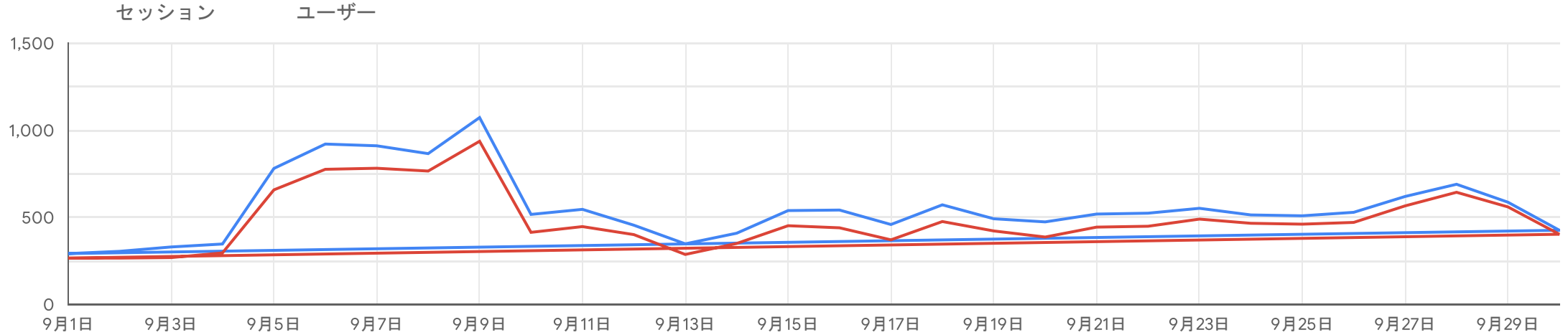
直帰率
59.2%
↑ 3.6%

購入回数
115
↓ -10.9%

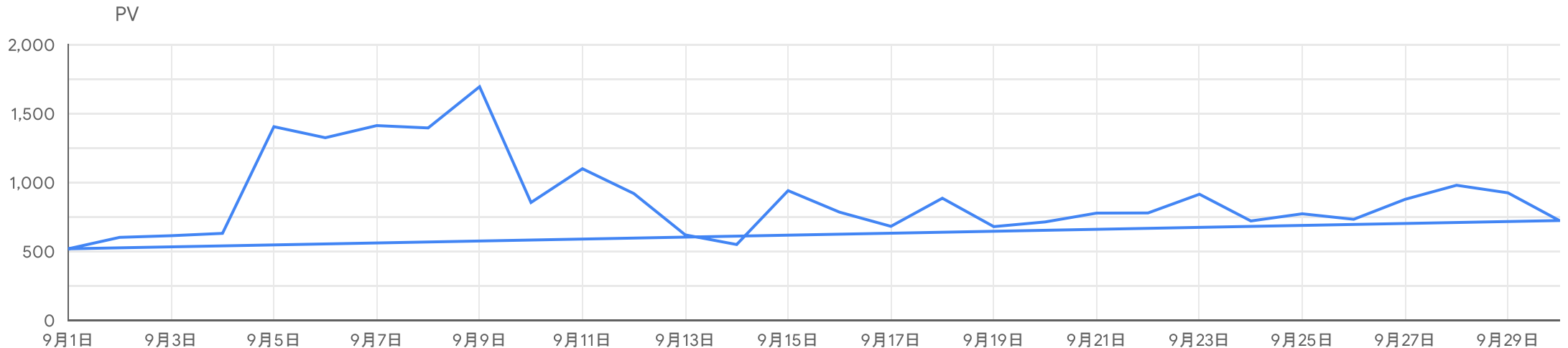
購入回数
213
↓ -5.8%

収益
¥157.7万
↓ -6.8%

ユーザー&セッション



ページビュー (PV)



前年・前月比較



デフォルトのデータ
クリックしてデ

2024/09/01 - 2024/09/30

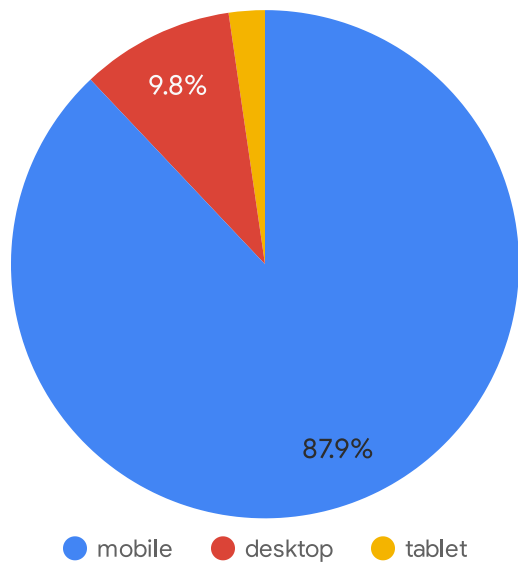
	ユーザー数	PV	平均ENG時間	ENG率	アイテム購入数	売上
2024年9月	15,022 ↑ 38.7%	30,113 ↓ -4.3%	00:00:31 ↓ -40.0%	40.8% ↓ -4.9%	213 ↓ -5.8%	¥1,576,790 ↓ -6.8%
前月 2024年8月	10,831	31,475	00:00:53	43%	226	¥1,692,440
前年同月 2023年9月	11,820	98,028	00:04:43	67%	646	¥7,339,034

コメント記入欄

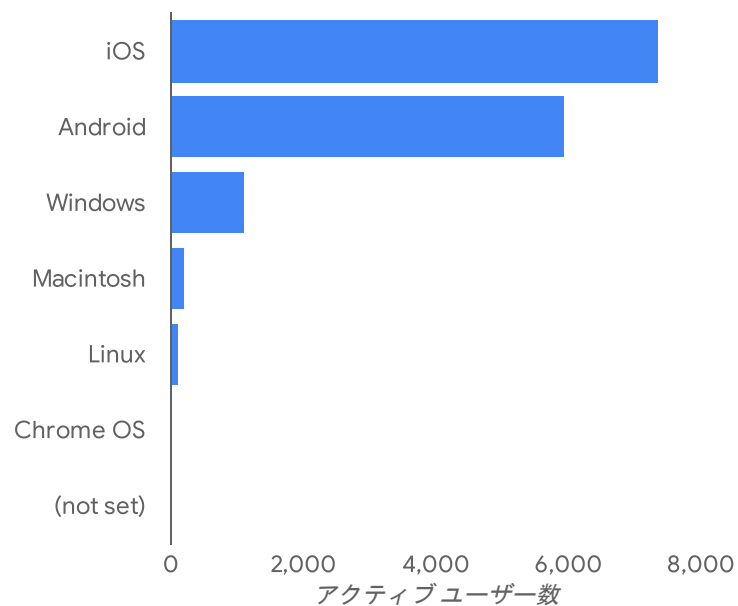
ここにコメントが入ります。



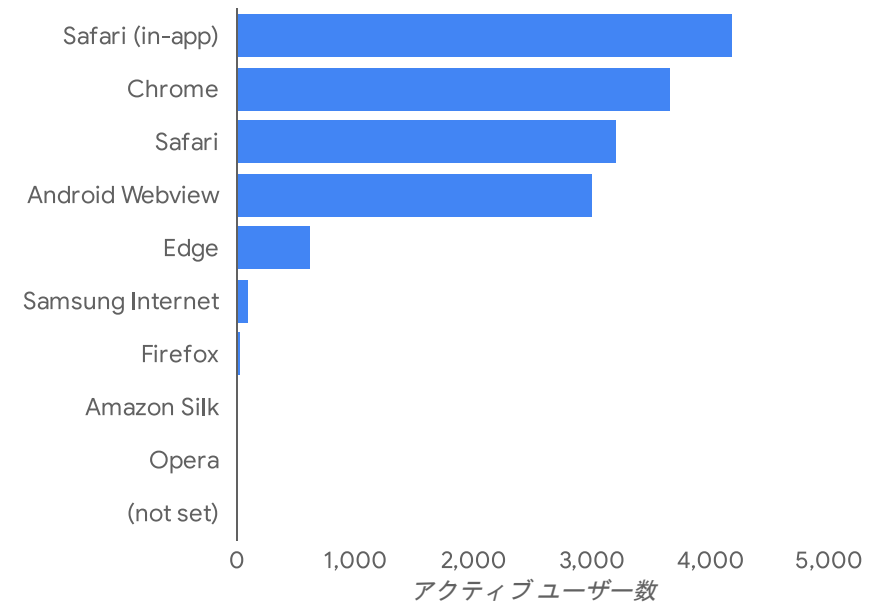
アクセス端末



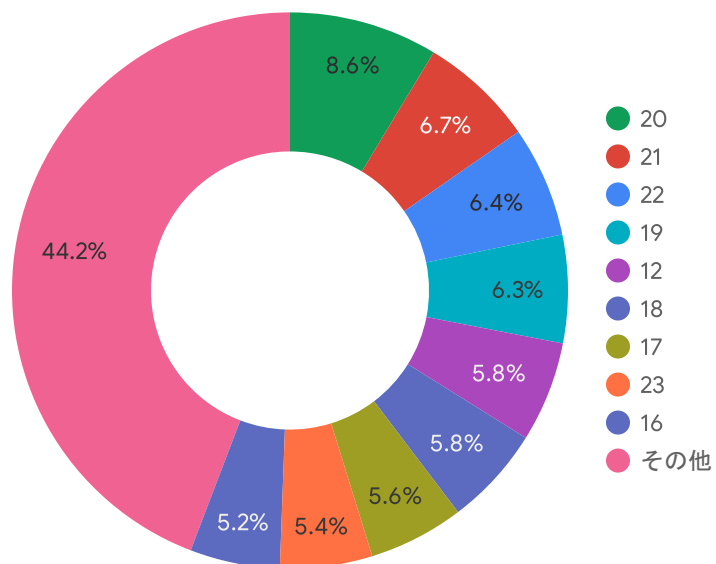
OS



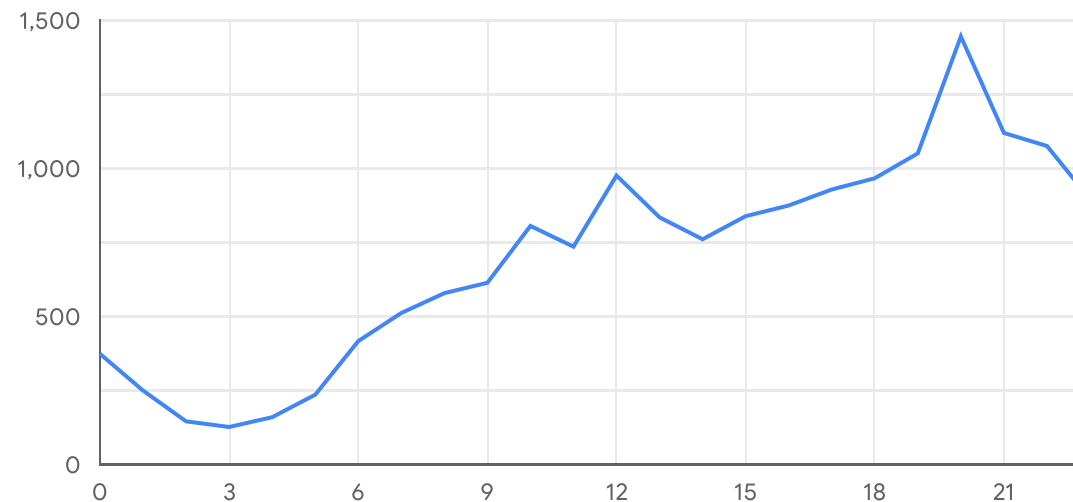
ブラウザ



時間帯



— アクティブユーザー数



ページ別 (PV 1位~25位)



デフォルトのデータ
クリックしてデ

2024/09/01 - 2024/09/30

ページタイトル	PV	セッション	ユーザー	直帰率	ENG率	平均ENG時間
	3,938	3,373	3,047	68%	32%	00:00:12
	3,303	2,971	2,476	67%	33%	00:00:17
	3,249	1,863	1,285	24%	76%	00:00:32
	1,970	1,844	1,509	64%	36%	00:00:04
	1,938	1,747	1,437	38%	62%	00:00:26
	1,354	1,225	983	61%	39%	00:00:18
	1,324	1,075	944	53%	47%	00:00:02
	1,304	1,078	964	40%	60%	00:00:30
	1,203	1,072	898	58%	42%	00:00:16
	1,065	631	542	4%	96%	00:00:18
	784	391	354	1%	99%	00:02:16
	694	665	562	76%	24%	00:00:02
	691	561	451	28%	72%	00:00:34
	655	506	428	34%	66%	00:00:31
	380	333	318	55%	45%	00:00:12
	348	211	184	6%	94%	00:00:24
	321	245	174	13%	87%	00:00:48
	318	261	243	21%	79%	00:00:20
	318	222	201	16%	84%	00:00:23
	282	213	171	13%	87%	00:00:48
	279	217	187	18%	82%	00:00:48
	259	211	177	27%	73%	00:00:38
	253	161	154	1%	99%	00:02:41
	251	227	216	52%	48%	00:00:17
	232	180	162	10%	90%	00:00:28

参照元メディア



デフォルトのデータ
クリックしてデ

2024/09/01 - 2024/09/30

	セッションの参照元 / メディア	PV	セッション	ユーザー	直帰率	ENG率	平均ENG時間
1.	google / organic	8,296	4,513	3,615	52%	48%	00:00:38
2.	(direct) / (none)	6,723	3,699	3,000	63%	37%	00:00:36
3.	yahoo / organic	3,730	1,656	1,363	31%	69%	00:01:02
4.		3,284	2,800	2,263	73%	27%	00:00:09
5.	yahoo / display	2,006	1,558	1,446	71%	29%	00:00:14
6.	Meta / display	1,433	1,157	1,068	86%	14%	00:00:06
7.		1,381	1,122	905	70%	30%	00:00:08
8.		1,001	434	358	32%	68%	00:01:12
9.	bing / organic	499	164	105	20%	80%	00:02:45
10.	m.facebook.com / referral	228	139	122	59%	41%	00:00:29
11.		226	176	157	30%	70%	00:00:28
12.		159	150	136	70%	30%	00:00:13
13.		129	73	65	51%	49%	00:00:37
14.		109	14	11	0%	100...	00:07:00
15.		93	23	1	17%	83%	00:49:23
16.		81	61	55	87%	13%	00:00:12
17.	l.facebook.com / referral	80	32	22	28%	72%	00:01:39
18.	(not set)	74	39	33	100...	0%	00:01:15
19.	lm.facebook.com / referral	74	17	13	65%	35%	00:01:20
20.		51	18	18	11%	89%	00:01:15
21.		48	22	18	50%	50%	00:00:21
22.	facebook.com / referral	46	46	46	30%	70%	00:00:03
23.		45	25	18	44%	56%	00:00:13
24.	m.yahoo.co.jp / referral	36	34	33	74%	26%	00:00:09
25.		36	15	2	27%	73%	00:02:55



国	PV	セッション	ユーザー	直帰率	ENG率	平均ENG時間
1. Japan	29,916	17,802	14,584	59%	41%	00:00:32
2. United States	79	75	75	67%	33%	00:00:01
3. (not set)	19	19	19	53%	47%	00:00:00
4. South Korea	14	9	9	78%	22%	00:00:17
5. Sweden	13	14	14	43%	57%	00:00:01
6. China	13	11	11	73%	27%	00:00:20
7. Ireland	12	12	12	17%	83%	00:00:04
8. Germany	11	10	8	40%	60%	00:00:03
9. Indonesia	11	9	6	44%	56%	00:00:11
10. Canada	4	2	2	0%	100...	00:00:24
11. Hungary	3	3	3	100...	0%	00:00:01
12. Vietnam	3	3	3	100...	0%	00:00:00
13. Taiwan	3	1	1	0%	100...	00:01:16
14. Netherlands	2	2	2	100...	0%	00:00:00
15. Philippines	2	2	2	100...	0%	00:00:00
16. United Kingdom	2	2	2	100...	0%	00:00:00
17. Australia	1	1	1	100...	0%	00:00:00
18. Brazil	1	1	1	100...	0%	00:00:00
19. Egypt	1	1	1	0%	100...	00:00:34
20. Finland	1	1	1	100...	0%	00:00:07
21. France	1	1	1	0%	100...	00:01:35
22. South Africa	1	1	1	100...	0%	00:00:00

地域別 (1位~25位)



デフォルトのデータを
クリックしてデ

2024/09/01 - 2024/09/30

地域	PV	セッション	ユーザー	直帰率	ENG率	平均ENG時間	総購入者数
1. Hiroshima	8,694	4,529	3,685	59%	41%	00:00:41	
2. Tokyo	7,727	4,777	3,956	56%	44%	00:00:30	
3. Osaka	2,304	1,474	1,194	63%	37%	00:00:24	
4. Niigata	2,131	1,398	1,120	61%	39%	00:00:27	
5. Ehime	1,525	1,076	921	71%	29%	00:00:28	
6. Fukuoka	1,495	911	758	61%	39%	00:00:28	
7. Hyogo	842	567	475	57%	43%	00:00:27	
8. Okayama	693	436	361	60%	40%	00:00:27	
9. Yamaguchi	523	271	248	61%	39%	00:00:33	
10. Aichi	401	249	217	54%	46%	00:00:30	
11. Hokkaido	363	259	228	63%	37%	00:00:18	
12. Ibaraki	342	229	187	64%	36%	00:00:21	
13. Kagawa	321	198	169	70%	30%	00:00:18	
14. Kanagawa	320	191	164	55%	45%	00:00:38	
15. Saitama	273	179	157	59%	41%	00:00:23	
16. Shimane	269	146	109	51%	49%	00:00:37	
17. Chiba	229	137	127	52%	48%	00:00:28	
18. Kyoto	150	101	91	49%	51%	00:00:34	
19. Shizuoka	138	92	87	59%	41%	00:00:18	
20. Yamagata	117	46	41	39%	61%	00:00:40	
21. Tottori	93	44	34	48%	52%	00:00:37	
22. Nagano	91	42	41	55%	45%	00:00:17	
23. Miyagi	71	49	45	59%	41%	00:00:14	
24. Shiga	61	37	37	51%	49%	00:00:18	
25. Nara	61	35	32	40%	60%	00:00:21	

キーワード別 (1位~25位)



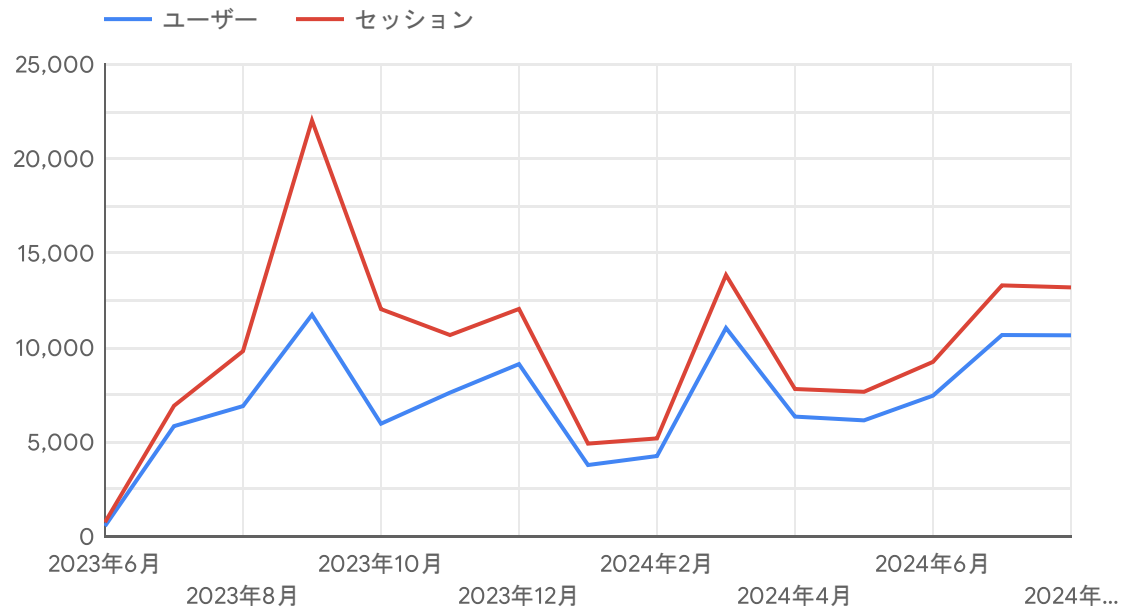
デフォルトのデータ
クリックしてデ

2024/09/01 - 2024/09/30

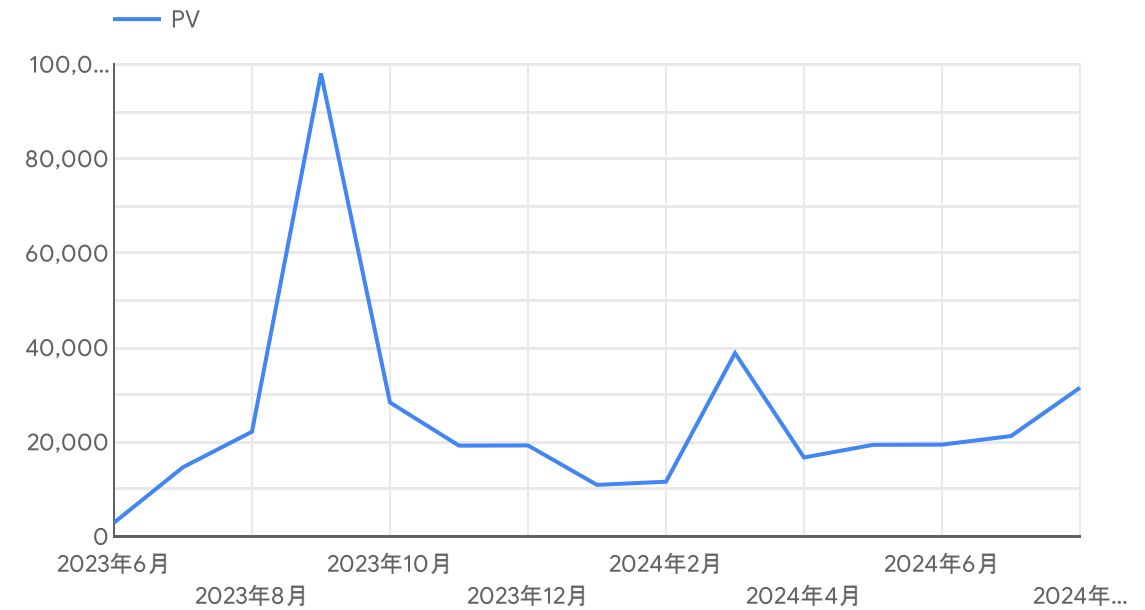
検索キーワード	クリック数	表示回数	クリック率	平均掲載順位
	494	881	56.07%	1
	395	37,616	1.05%	1.22
	319	2,748	11.61%	1.03
	251	839	29.92%	2.96
	166	614	27.04%	2.32
	62	115	53.91%	1.95
	62	178	34.83%	2.52
	52	78	66.67%	1
	42	209	20.1%	2.12
	38	309	12.3%	2.37
	31	450	6.89%	4.37
	30	187	16.04%	2.05
	29	195	14.87%	3.6
	29	3,304	0.88%	8.34
	27	237	11.39%	1.3
	26	248	10.48%	2.94
	25	176	14.2%	3.16
	25	116	21.55%	2.53
	24	103	23.3%	3.02
	24	130	18.46%	2.27
	22	64	34.38%	2.75
	20	1,684	1.19%	6.48
	20	469	4.26%	5.92
	18	245	7.35%	7.06
	18	175	10.29%	5.86



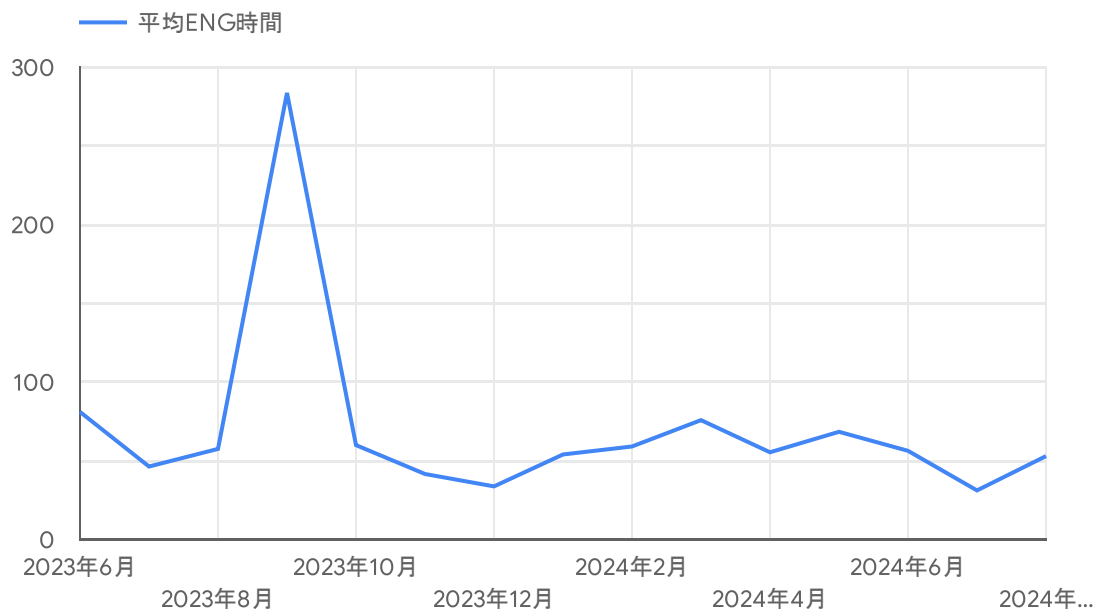
ユーザー&セッション



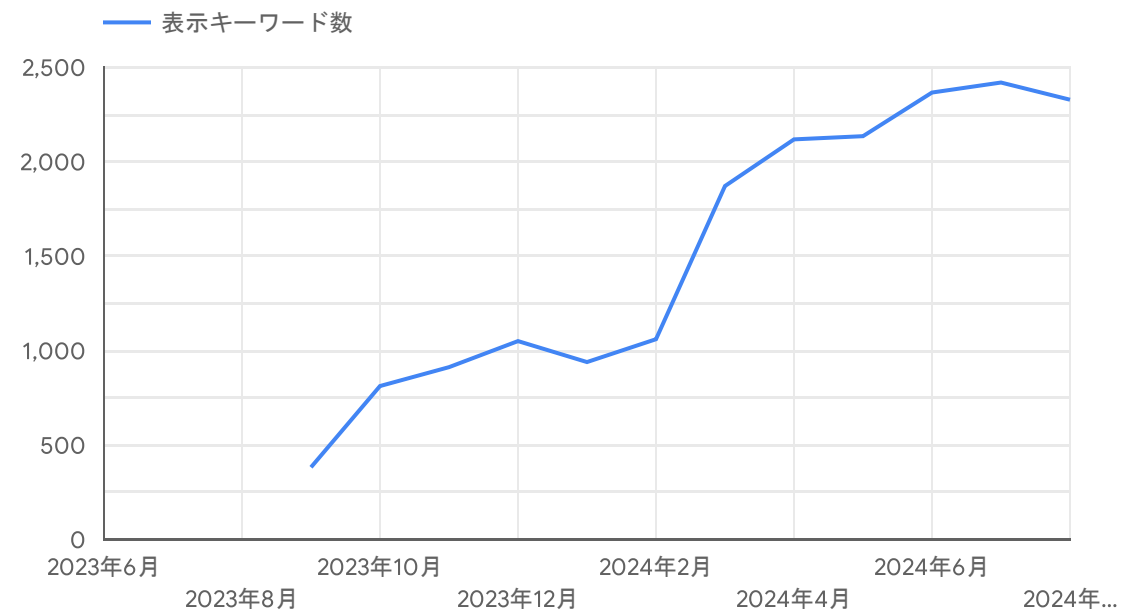
PV



平均ENG時間[秒]



表示キーワード数



ページ別 (ENG時間 1位~25位)



デフォルトのデータ
クリックしてデ

2024/09/01 - 2024/09/30

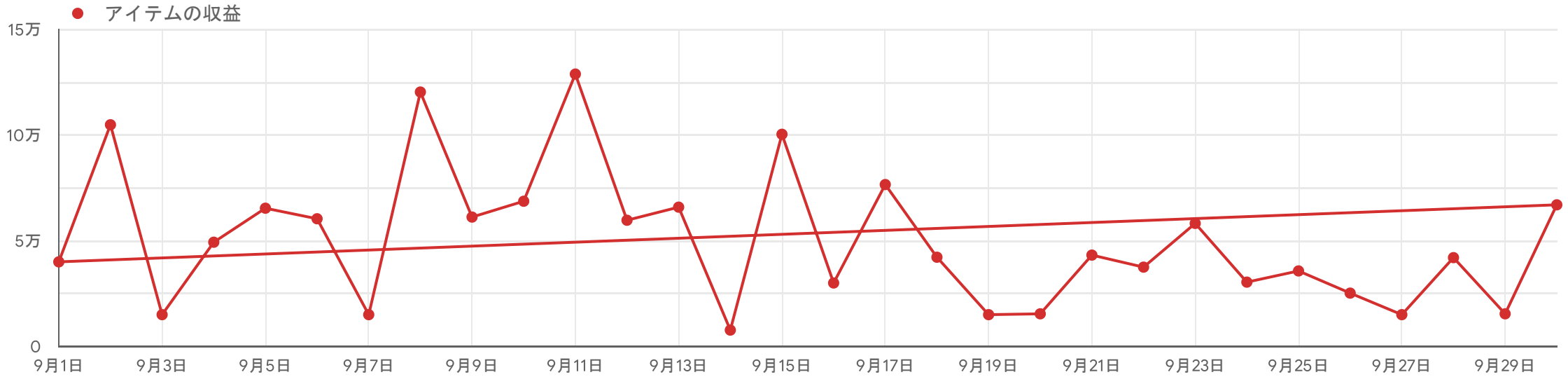
ページタイトル	平均ENG時間	ENG率	PV	セッション	ユーザー	直帰率
	00:00:12	32%	3,938	3,373	3,047	68%
	00:00:17	33%	3,303	2,971	2,476	67%
	00:00:32	76%	3,249	1,863	1,285	24%
	00:00:04	36%	1,970	1,844	1,509	64%
	00:00:26	62%	1,938	1,747	1,437	38%
	00:00:18	39%	1,354	1,225	983	61%
	00:00:02	47%	1,324	1,075	944	53%
	00:00:30	60%	1,304	1,078	964	40%
	00:00:16	42%	1,203	1,072	898	58%
	00:00:18	96%	1,065	631	542	4%
	00:02:16	99%	784	391	354	1%
	00:00:02	24%	694	665	562	76%
	00:00:34	72%	691	561	451	28%
	00:00:31	66%	655	506	428	34%
	00:00:12	45%	380	333	318	55%
	00:00:24	94%	348	211	184	6%
	00:00:48	87%	321	245	174	13%
	00:00:20	79%	318	261	243	21%
	00:00:23	84%	318	222	201	16%
	00:00:48	87%	282	213	171	13%
	00:00:48	82%	279	217	187	18%
	00:00:38	73%	259	211	177	27%
	00:02:41	99%	253	161	154	1%
	00:00:17	48%	251	227	216	52%
	00:00:28	90%	232	180	162	10%

(新) 売上ランキング

清水芸能企画

デフォルトのデータ
クリックしてデ

2024/09/01 - 2024/09/30



アイテム名

アイテムの収益

順位	アイテム名	アイテムの収益
1.		¥232,500
2.		¥200,200
3.		¥142,500
4.		¥135,000
5.		¥120,000
6.		¥92,400
7.		¥85,800
8.		¥52,800
9.		¥52,500
10.		¥48,000
11.		¥48,000
12.		¥39,600
13.		¥38,500
14.		¥34,000
15.		¥30,000
	総計	¥1,511,700

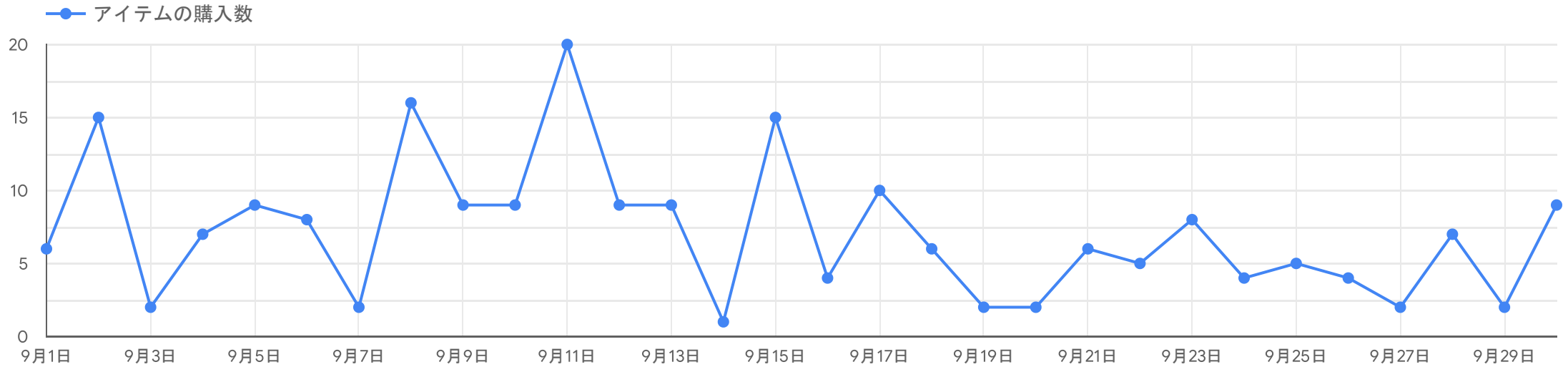
※上位15位を表示

アイテム購入数



デフォルトのデータ
クリックしてデ

2024/09/01 - 2024/09/30



アイテム名	アイテムの購入数
1.	31
2.	26
3.	19
4.	18
5.	16
6.	13
7.	12
8.	12
9.	8
10.	8

総計

213

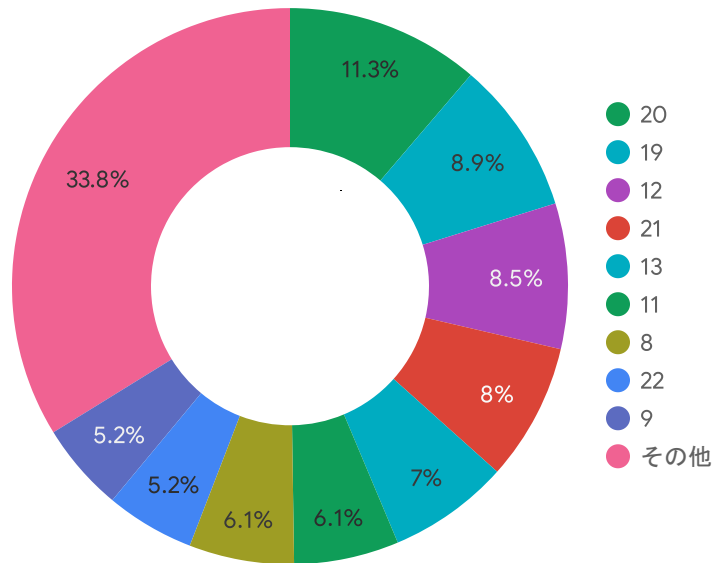
※上位10位を表示

時間別購入数

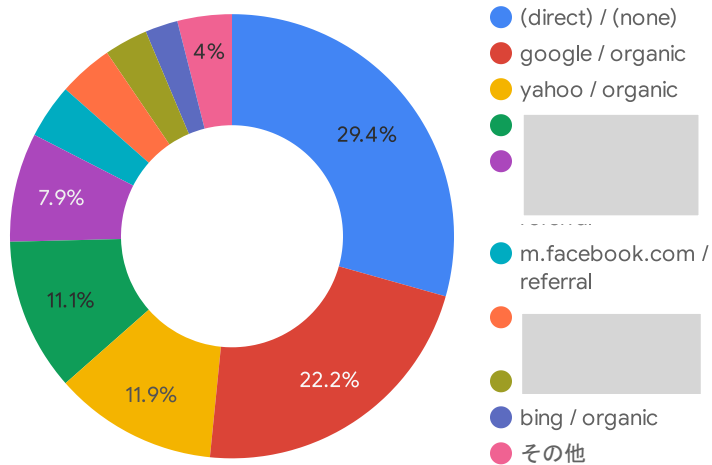


デフォルトのデータ
クリックしてデ

2024/09/01 - 2024/09/30



時間	アクティブユーザー数	アイテムの購入数	アイテムの総収益
1. 20	413	24	¥180,300
2. 19	345	19	¥141,000
3. 12	255	18	¥123,500
4. 21	341	17	¥111,300
5. 13	225	15	¥98,300
6. 11	196	13	¥90,000
7. 8	194	13	¥93,500
8. 22	290	11	¥81,500
9. 9	161	11	¥80,200
10. 18	260	10	¥67,100



順位	参照元 / メディア	総購入者数
1.	(direct) / (none)	37
2.	google / organic	28
3.	yahoo / organic	15
4.		14
5.		10
6.	m.facebook.com / referral	5
7.		5
8.		4
9.	bing / organic	3
10.	(not set) / paid	1
11.	l.facebook.com / referral	1
12.	lm.facebook.com / referral	1
13.		1
14.	yahoo / display	1

総計

115

コメント記入欄 (まとめ)
ここにコメントが入ります。